

Deutschlandsemesterticket auf dem Handy – So geht's

Schritt 1: Bestellung auf der Webseite

1. Gehe Sie auf abo-antrag.de/Studium
2. Zur Identifikation wählen Sie Ihre Hochschule aus und klicken auf „**Weiter**“



Deutschlandsemesterticket

Als Student:in können Sie hier das Deutschlandsemesterticket beantragen. Es gilt deutschlandweit in allen Verkehrsmitteln des Nahverkehrs und ist nicht übertragbar.

Bitte wählen Sie hier Ihre Hochschule aus.

Hochschule*:

Rechtliche Bedingungen

Bitte beachten Sie:

Nach Eingang der Bestellung erhalten Sie eine automatisch erzeugte Eingangsbestätigung per Mail zugesandt. Weitere Einzelheiten zum Vertrag und Ticket, insbesondere zu den Beförderungsbedingungen, können Sie bei Ihrem/Ihrer Ansprechpartner:in Ihrer Hochschule platzieren.

3. Melden Sie sich mit Ihren **Hochschul-Zugangsdaten** auf der Login Maske Ihrer Hochschule an (hier beispielhaft die Login-Maske der FU, weicht je nach Hochschule ab)

SINGLE SIGN-ON



S-Bahn Berlin GmbH

Benutzername

sbb-student

Passwort

.....

Beschreibung des Dienstes:

Shibboleth-Dienst der S-Bahn Berlin GmbH

Genehmigung zur Weitergabe meiner Daten an diesen Service entziehen.

Anmeldung mit Sicherheitsschlüssel / Passkey

[Passwort vergessen?](#)

Wichtige Hinweise:

- Bitte verwenden Sie die Zugangsdaten Ihres FU-Accounts, der Ihnen von der FUB-IT (früher ZEDAT) bereitgestellt wird.
- Nach der Anmeldung können Sie weitere an das Single Sign-On angeschlossene Webanwendungen nutzen, **ohne** erneut nach Benutzername und Passwort gefragt zu werden.
- Warnung vor Phishing: Die FUB-IT wird sie niemals bitten, Ihr Passwort auf Seiten außerhalb von fu-berlin.de einzugeben.

4. Dann erscheint eine Übersicht mit den Produktinformationen. Diese bestätigen Sie, indem Sie auf „**Weiter**“ klicken

 **Deutschlandsemesterticket abschließen**

 **Abonnement abschließen**

- 1** Produkt
- 2 Tarifgebiet
- 3 Persönliche Daten
- 4 Rechtliches
- 5 Daten prüfen
- 6 Fertig!

 **Abonnement verwalten**

 **Abonnement Informationen**

Produkt

Abonnement im VBB-Tarif

Ticketvariante

Deutschlandsemesterticket
nicht übertragbar

Gültigkeitsbeginn

Sommersemester 2025

Zahlweise

keine Zahlung

Vertragsdauer

Wird automatisch ausgefüllt

Weiter

5. Auch das Tarifgebiet bestätigen Sie, indem Sie auf „**Weiter**“ klicken


Deutschlandsemesterticket abschließen

Tarifgebiet* und Preis bei monatlicher Zahlweise

deutschlandweit 0,00* €

Zurück **Weiter**

6. Im nächsten Schritt können Sie Ihre Anrede ändern oder Sie lassen es auf „keine Angabe“. Klicken Sie den Button „Weiter“

 **Deutschlandsemesterticket abschließen**

bonnement abschließen

Nutzer des Fahrausweises

Anrede*: keine Angabe

Vorname*: SBB

Name / Firmenname*: Test-Student

Geburtsdatum*: 1 Januar 1970

E-Mail*: sbb-student@registration.zedat.fu-berlin.de

Zurück Weiter

bonnement erhalten

bonnement

7. Die rechtlichen Bedingungen bestätigen Sie durch den Klick auf den „Weiter“ Button

 **Deutschlandsemesterticket abschließen**

ment Ben

Rechtliche Bedingungen

Hier finden Sie die rechtlichen Bedingungen für die Nutzung von Zeitkarten im VBB-Tarif. Bitte lesen Sie diese aufmerksam und bestätigen Sie die Kenntnisnahme.

 [Vollständige Beförderungsbedingungen/Tarifbestimmungen](#)

Durch Betätigen der Schaltfläche "Bestellung abschließen" (letzter Bestellschritt) bestätige ich die Kenntnisnahme der Bestimmungen zum **Datenschutz** sowie die Akzeptanz der Bedingungen für den Erwerb und die Nutzung von Zeitkarten und der **Allgemeinen Geschäftsbedingungen**.

Die Beförderungsbedingungen/Tarifbestimmungen des VBB erkenne ich an.

Zurück Weiter

ment en

ment tionen

8. Sie erhalten nochmal eine Übersicht und klicken auf „**Bestellung abschließen**“

Deutschlandsemesterticket abschließen

Produkt	
Produkt	Abonnement im VBB-Tarif
Ticketvariante	Deutschlandsemesterticket
Gültigkeitsbeginn	Sommersemester 2025
Zahlweise	keine Zahlung
Vertragsdauer	

Tarifgebiet	
Tarifgebiet & Preis	deutschlandweit 0,00 € monatlich

Persönliche Daten	
Nutzer des Fahrausweises	ist nicht der Vertragsnehmer
Anrede	keine Angabe
Vorname	SBB
Name / Firmenname	Test-Student
Geburtsdatum	01.01.1970
E-Mail	sbb-student@registration.zedat.fu-berlin.de

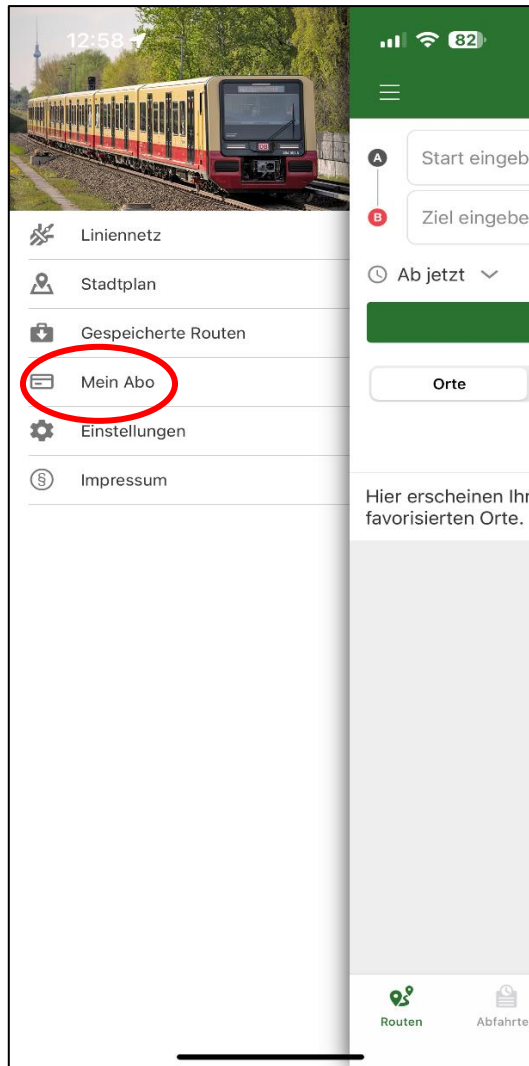
Rechtliches	
Rechtliche Bedingungen	Durch Betätigen der Schaltfläche "Bestellung abschließen" (letzter Bestellschritt) bestätige ich die Kenntnisnahme der Bestimmungen zum Datenschutz sowie die Akzeptanz der Bedingungen für den Erwerb und die Nutzung von Zeitkarten und der Allgemeinen Geschäftsbedingungen .
	Die Beförderungsbedingungen/Tarifbestimmungen des VBB erkenne ich an.

ZurückBestellung abschließen

9. Sie erhalten eine E-Mail mit allen relevanten Informationen zu Ihrem Deutschlandsemesterticket.

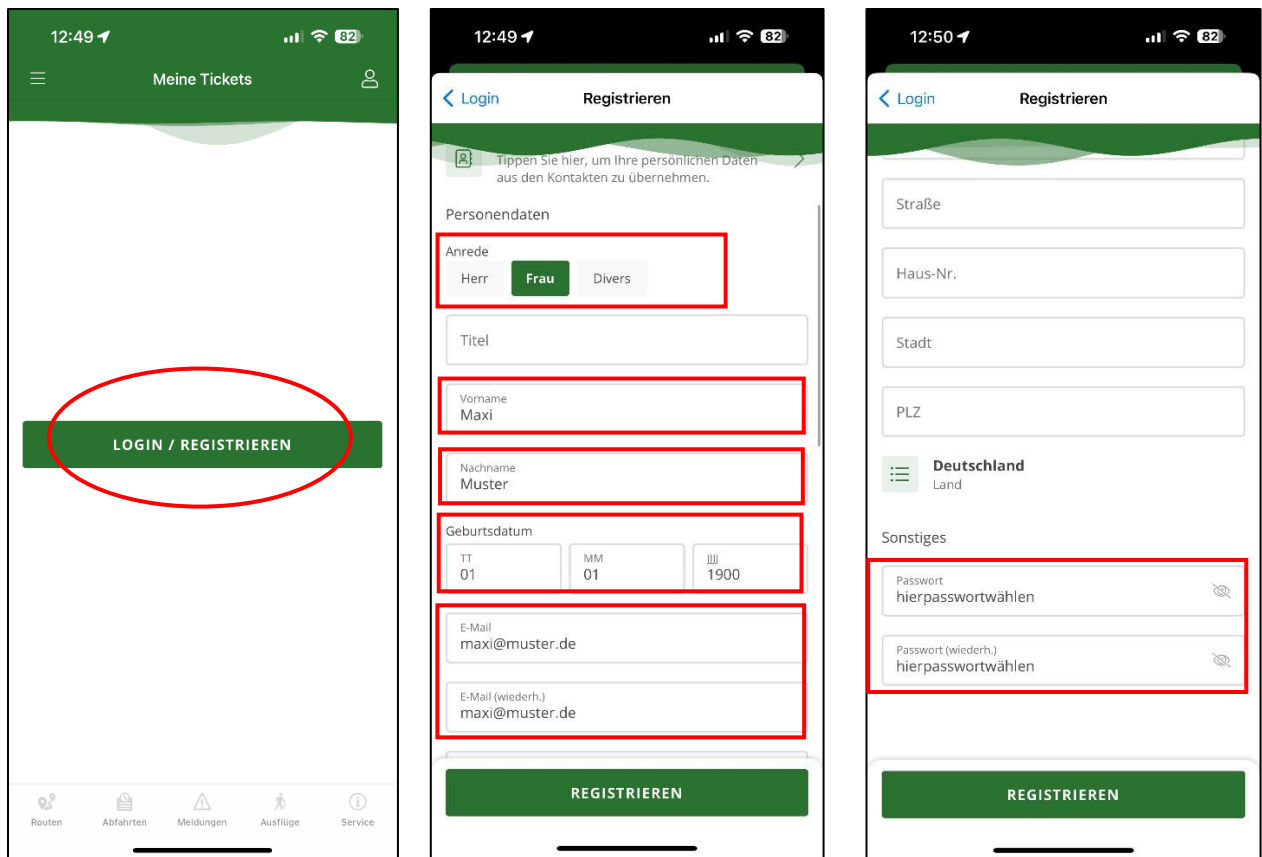
Schritt 2: Anzeige in der App

1. Download der [S-Bahn-Berlin-App](#) oder falls schon geschehen, auf die neuste Version aktualisieren (**Android: 4.2.2, iOS: 4.1.5**)
2. Im Seitenmenü klicken Sie auf „**Mein Abo**“



3. Klicken Sie auf Login/Registrieren und registrieren Sie sich mit folgenden Angaben:
 - Anrede
 - Vorname
 - Nachname
 - Geburtsdatum
 - E-Mail-Adresse (**Ihre Hochschul-E-Mail-Adresse**)
 - Wählen Sie Ihr persönliches Passwort

Die anderen Felder können Sie freilassen.



4. Sie erhalten eine Mail mit einem Aktivierungslink für Ihr Konto. Klicken Sie auf den Link, um Ihr Konto zu aktivieren
5. Melden Sie sich in der App unter „Mein Abo“ mit Ihren Login Daten an
6. Ihr Ticket wird jetzt angezeigt

Die erste Auslieferung des Tickets in die App erfolgt spätestens zum jeweiligen Semesterbeginn. Das Ticket wird monatlich aktualisiert (Anzeige nur für den laufenden Monat). Damit die Fahrtberechtigung ausgeliefert werden kann, muss das Handy eingeschaltet und mit dem Internet verbunden sein. Sofern zum Zeitpunkt der Aktualisierung der Fahrtberechtigung das Handy nicht erreichbar ist, erfolgt die Aktualisierung, nachdem das Handy wieder eingeschaltet und mit dem Internet verbunden ist.

